



Thule XT Kit 3003

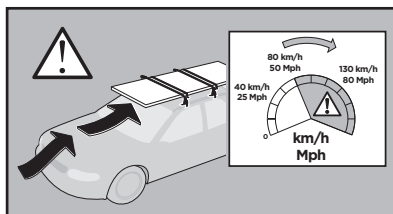
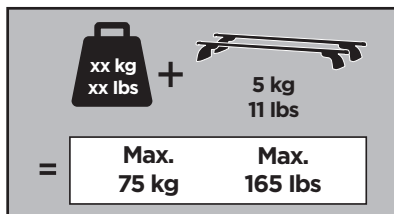
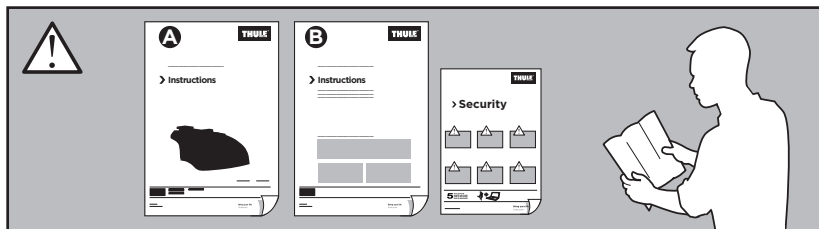
> Instructions

SKODA Fabia (Mk.I), 4-dr Sedan, 01-04, 05-07

SKODA Fabia (Mk.I), 5-dr Hatchback, 00-04, 05-07

SKODA Octavia I, 4-dr Sedan, 97-99, 00-04

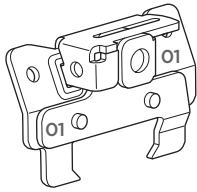
This kit is only for vehicles with fixpoint mounting.



ISO 11154-E

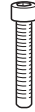
183003
C.20130603
509-3003-02

Bring your life
thule.com



◀ 01 / 01 x2

50616

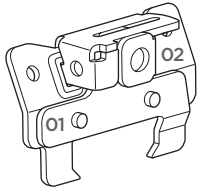


x4

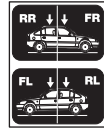
50751




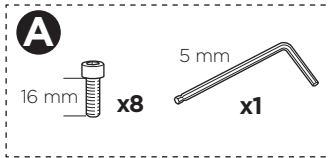
x4



◀ 01 / 02 x2

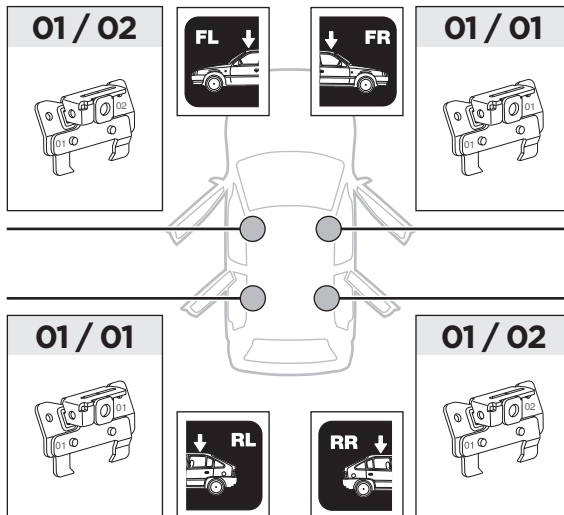


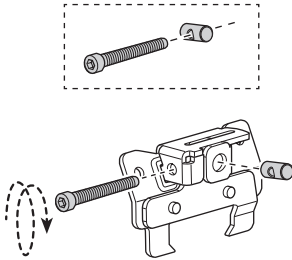
x1



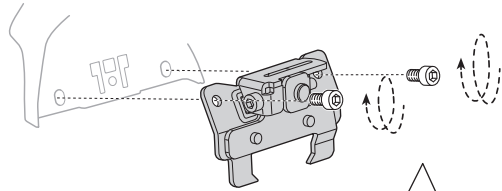
x1

1



2**A****B****A**

16 mm x8



EN Only a few turns
DE Nur wenige Umdrehungen
FR Quelques tours uniquement
NL Slechts enkele slagen
IT Solo qualche giro
ES Sólo algunas vueltas
PT Noções básicas
SV Endast några varv
DK Kun nogle få omgange
NE Bare noen få omdreinger
FI Vain muutama kierros
ET Ainult mõni pööre
LV Tikai dažī apgriezieni
LT Tik keli pasukimai
PL Wystarczy kilka obrotów
RU Только несколько оборотов

UK Лише декілька обертів
BG Само няколко завъртания
CS Pouze několik otáček
SK Len niekoľko otáčok
SL Le nekaj obratov
HR/BiH Samo nekoliko okreta
RO Doar câteva rotiri
HU Csak néhány fordítás
EL Μόνο λίγες περιστροφές
TR Yalnızca birkaç tur

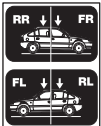
بعض دورات فقط

AR

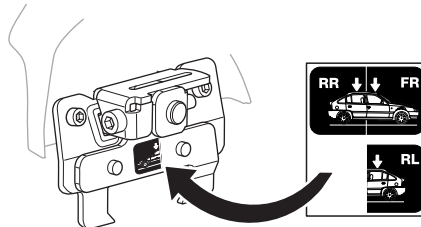
רק מספר סיבובים

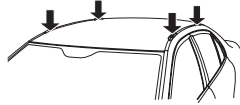
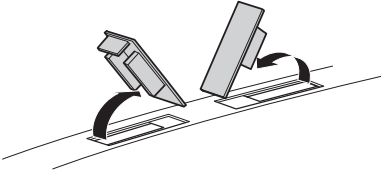
HE

ZH 仅几圈
JA 2～3回転のみ
KO 몇 번만 돌리면 됨
TH เพียงสองสามรอบ

3

x1



4**A**

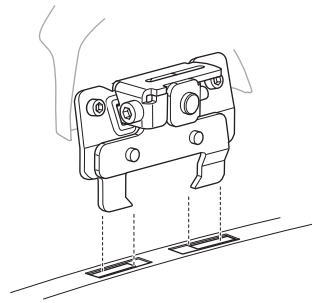
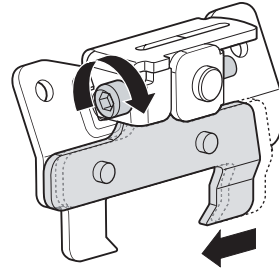
- GB** Open carefully with a pointed plastic tool.
D Vorsichtig mittels spitzem Kunststoffwerkzeug öffnen.
F Ouvrir délicatement à l'aide d'un outil pointu en plastique.
NL Open voorzichtig met een spits plastic gereedschap.
I Aprire con cautela utilizzando un oggetto appuntito in plastica.
E Abrir con precaución con una herramienta de plástico puntiaguda.
PT Abrir cuidadosamente com uma ferramenta de plástico pontiaguda.
S Öppnas försiktigt med spetsigt plastverktyg.
FIN Avaa varovasti teräväkärkisellä muovityökalulla.
EST Avage ettevaatlikult terava plasttööriistaga.
LAT Atveriet uzmanīgi ar asu plastmasas instrumentu.
LIT Su smailiu plastmasiniu irankiu atsargiai atidarykite.
PL Otwórz zaślępki podważając je ostrożnie ostrym narzędziem.
RU Осторожно откройте острым пластиковым инструментом.
CZ Opatrně otevřete vyznačeným plastovým nástrojem.
SK Otvorte opatrne ostrým plastovým nástrojom.
SLO Uporabite plasticno konico pri odpiranju pokrovcov.
HR Pažljivo otvorite šiljastim plastičnim alatom.
HU Óvatosan nyisd ki a megjelölt pontot egy muanyag szerszámmal.
GR Ανοίξτε προσεκτικά με ένα αιχμηρό πλαστικό εργαλείο.
TR Uçlu bir plastik aletle dikkatlice açın.

中文 用尖头的塑料工具小心启开。

한국어 뽀족한 플라스틱 도구로 조심스럽게 여십시오.

日本語 突出部のあるプラスチックツールを使用して慎重に開けてください

ไทย เบ็ดอย่างระมัดระวังด้วยเครื่องมือพลาสติกปลายแหลม.

B**C****5****A****B**